

ENERGIATODISTUS 2018









Rakennuksen nimi ja osoite: Asunto Oy Porvoon Pähkinämeri
Tarkmansintie 2
06150, PORVOO

Pysyvä rakennustunnus:
Rakennuksen valmistumisvuosi: 2019
Rakennuksen käyttötarkoituusluokka: Muut rakennukset

Todistustunnus: 145597

Energiatodistus on laadittu

- Uudelle rakennukselle rakennuslupaa haettaessa
 Uudelle rakennukselle käyttöönottoaiheessa
 Olemassa olevalle rakennukselle, havainnointikäynnin päivämäärä:

	Energiatehokkuusluokka
	
	
	
	
	
	
	

Rakennuksen laskennallinen energiatehokkuuden vertailuluku eli E-luku
Uuden rakennuksen E-luvun vaatimustaso

$\text{kWh}_E/(\text{m}^2\text{vuosi})$
115
≤

Todistuksen laatija:
Nieminen, Jari

Yritys:
Ins.tsto Jari Nieminen ky
Pohjakkaantie 10

Sähköinen allekirjoitus:

Todistuksen laatimispäivä:

4.6.2019

Viimeinen voimassaolopäivä:

4.6.2029

YHTEENVETO RAKENNUKSEN ENERGIATEHOKKUUDESTA

Laskennallinen ostoenergiankulutus ja energiatehokkuuden vertailuluku (E-luku)

Lämmitetty nettoala 90,2 m²
Lämmitysjärjestelmän kuvaus Kaukolämpö / Kaukolämpö
Ilmanvaihtojärjestelmän kuvaus LTO-kone asetuksen 2018 vertailuarvoilla, LTO=55, SFP=1.8

Käytettävä energiamuoto	Vakioidulla käytöllä laskettu ostoenergia		Energiamuodon kerroin	Energiamuodon kertoimella painotettu energiankulutus
	kWh/vuosi	kWh/(m ² vuosi)	-	kWh _E /(m ² vuosi)
sähkö	3 189	36	1,2	43
kaukolämpö	13 091	146	0,5	73

Energiatehokkuuden vertailuluku (E-luku)

115

Rakennuksen energiatehokkuusluokka

Käytetty E-luvun luokitteluasteikko

Muut rakennukset

Luokkien rajat asteikolla

A: ... 90	B: 91 ... 130	C: 131 ... 170
D: 171 ... 190	E: 191 ... 240	F: 241 ... 280
G: 281 ...		

Tämän rakennuksen energiatehokkuusluokka

B

E-luku perustuu rakennuksen laskennallisiin kulutuksiin ja energiamuotojen kertoimiin. Kulutus on laskettu vakioidulla käytöllä lämmitettyä nettoalaa kohden, jotta eri rakennusten E-luvut ovat keskenään vertailukelpoisia. Vakioidusta käytöstä johtuen E-luku ei sovellu yksittäisen rakennuksen toteutuneen ja laskennallisen kulutuksen vertailuun. E-lukuun sisältyy rakennuksen lämmitys-, ilmanvaihto-, jäähdytysjärjestelmien sekä kuluttajalaitteiden ja valaistuksen energiankulutus. Rakennuksen ulkopuoliset kulutukset kuten autolämmityspistokkeet, sulanapitolämmitykset ja ulkovalot eivät sisälly E-lukuun.

TOIMENPIDE-EHDOTUKSIA E-LUVUN PARANTAMISEKSI

Keskeiset suositukset rakennuksen E-lukua parantaviksi toimenpiteiksi (ei koske uusia rakennuksia)

-

Suosituksia on esitetty yksityiskohtaisemmin sivuilla 6 ja 7, kohdassa "Toimenpide-ehdotukset E-luvun parantamiseksi".

E-LUVUN LASKENNAN LÄHTÖTIEDOT

Rakennuskohde				
Rakennuksen käyttötarkoitusluokka	Muut rakennukset			
Rakennuksen valmistumisvuosi	2019	Lämmitetty nettoala	90	m ²
Rakennusvaippa				
Ilmanvuotoluku q ₅₀	2,0	m ³ /(h m ²)		
	A	U	U×A	Osuus lämpöhäviöistä
	m ²	W/(m ² K)	W/K	%
Ulkoseinät	85,0	0,14	11,9	18 %
Yläpohja	90,2	0,09	8,1	13 %
Alapohja	90,2	0,16	14,4	22 %
Ikkunat	24,6	0,80	19,7	31 %
Ulko-ovet	4,4	1,00	4,4	7 %
Kylmäsiilat	-	-	5,9	9 %
Ikkunat ilmansuunnittain				
	A	U	g_{kohtisuora}-arvo	
	m ²	W/(m ² K)	-	
Pohjoinen				
Koillinen				
Itä				
Kaakko	15,0	0,80	0,56	
Etelä				
Lounas	9,6	0,80	0,56	
Länsi				
Luode				
Ilmanvaihtojärjestelmä				
Ilmanvaihtojärjestelmän kuvaus:	LTO-kone asetuksen 2018 vertailuarvoilla, LTO=55, SFP=1.8			
	Ilmavirta tulo/poisto	Järjestelmän SFP-luku	LTO:n lämpötilasuhde	Jäätymisenesto
	(m ³ /s) / (m ³ /s)	kW / (m ³ /s)	-	°C
Pääilmanvaihtokoneet	0,04 / 0,04	1,80	55 %	5,00
Erillispoistot	0,00 / 0,00	0,00	-	-
Ilmanvaihtojärjestelmä	0,04 / 0,04	1,80	-	-
Rakennuksen ilmanvaihtojärjestelmän LTO:n vuosihyötysuhde:	55 %			
Lämmitysjärjestelmä				
Lämmitysjärjestelmän kuvaus:	Kaukolämpö / Kaukolämpö			
	Tuoton hyötysuhde	Jaon ja luovutuksen hyötysuhde	Lämpökerroin¹	Apulaitteiden sähkönkäyttö²
	-	-	-	kWh/(m ² vuosi)
Tilojen ja iv:n lämmitys	97 %	80 %		2,6
Lämpimän käyttöveden valmistus	97 %	97 %		3,9
¹ vuoden keskimääräinen lämpökerroin lämpöpumpulle				
² lämpöpumppujärjestelmissä voi sisältyä vuoden keskimääräiseen lämpökertoimeen				
	Määrä	Tuotto		
	kpl	kWh		
Varaava tulisija				
Ilmalämpöpumppu				
Jäähdytysjärjestelmä				
Jäähdytyskauden painotettu kylmäkerroin				
-				
Jäähdytysjärjestelmä				
Lämmin käyttövesi				
	Ominaiskulutus	Lämmitysenergian nettotarve		
	dm ³ /(m ² vuosi)	kWh/(m ² vuosi)		
Lämmin käyttövesi	600	35		
Sisäiset lämpökuormat eri käyttöasteilla				
	Käyttöaste	Henkilöt	Kuluttajalaitteet	Valaistus
	-	W/m ²	W/m ²	W/m ²
Henkilöt ja kuluttajalaitteet	60 %	2,0	3,0	
Valaistus	10 %			8,0

E-LUVUN LASKENNAN TULOKSET

Rakennuskohde

Rakennuksen käyttötarkoitusluokka	Muut rakennukset
Rakennuksen valmistumisvuosi	2019
Lämmitetty nettoala, m ²	90,2
E-luku, kWh_e / (m²vuosi)	115

E-luvun erittely

Käytettävät energiamuodot	Vakioidulla käytöllä laskettu ostoenergia kWh/vuosi	Energiamuodon kerroin -	Energiamuodon kertoimella painotettu energiankulutus	
			kWh _e /vuosi	kWh _e /(m ² vuosi)
sähkö	3 189	1,2	3 827	43
kaukolämpö	13 091	0,5	6 546	73
YHTEENSÄ	16 279		10 373	115

Rakennuksen ympäristössä olevasta energiasta otettu energia, hyödynnetty osuus (kuukausitason erittely lisätiedoissa)

	kWh/vuosi	kWh/(m ² vuosi)	

Rakennuksen teknisten järjestelmien energiankulutus

	Sähkö kWh/(m ² vuosi)	Lämpö kWh/(m ² vuosi)	Kaukojäähdytys kWh/(m ² vuosi)
Lämmitysjärjestelmä			
Tilojen lämmitys ¹	2,6	75,4	-
Tuloilman lämmitys	0,0	15,2	-
Lämpimän käyttöveden valmistus	3,9	50,2	-
Ilmanvaihtojärjestelmän sähköenergiankulutus	6,1	-	-
Jäähdytysjärjestelmä	0,0	0,0	0,0
Kuluttajalaitteet ja valaistus	22,8	-	-
YHTEENSÄ	36,0	141,0	0,0

¹ ilmanvaihdon tuloilman lämpeneminen tilassa ja korvausilman lämmitys kuuluu tilojen lämmitykseen

Energian nettotarve

	kWh/vuosi	kWh/(m ² vuosi)	
Tilojen lämmitys ²	3 401	38	
Ilmanvaihdon lämmitys ³	1 368	16	
Lämpimän käyttöveden valmistus	3 157	35	
Jäähdytys	0	0	

² sisältää vuotoilman, korvausilman ja tuloilman lämpenemisen tilassa

³ laskettu lämmöntalteenoton kanssa

Lämpökuormat

	kWh/vuosi	kWh/(m ² vuosi)	
Aurinko	6 260	70	
Henkilöt	948	11	
Kuluttajalaitteet	1 422	16	
Valaistus	632	8	
Lämpimän käyttöveden kierrosta ja varastoinnin häviöistä	638	8	

Laskentatyökalun nimi ja versionumero

Laskentatyökalun nimi ja versionumero	www.laskentapalvelut.fi, versio 1.4 (24.1.2018)
---------------------------------------	---

TOTEUTUNUT ENERGIANKULUTUS

Saatavilla olevat ostoenergian määrät ilmoitetaan sellaisenaan ilman lämmitystarvelukukorjausta. Ostoenergian määrät ilmoitetaan energiatodistuksen laatimista edeltävältä täydeltä kalenterivuodelta.

Toteutunut ostoenergiankulutus

Lämmitetty nettoala 90,2 m²

Energiaverkoista ostettu energia				kWh/vuosi	kWh/(m ² vuosi)
Kaukolämpö					
Kokonaissähkö					
Kiinteistösähkö					
Käyttäjäsähkö					
Kaukojäähdytys					
Ostetut polttoaineet ¹	polttoaineen määrä vuodessa	yksikkö	muunnoskerroin kWh:ksi	kWh/vuosi	kWh/(m ² vuosi)
Kevyt polttoöljy		litra	10		
Pilkkeet (havu- ja sekapuu)		pino-m ³	1300		
Pilkkeet (koivu)		pino-m ³	1700		
Puupelletit		kg	4,7		
¹ Selostus ostettujen polttoaineiden määrän arvioinnista (yksikköä vuodessa) tulee esittää kohdassa "Lisämerkintöjä".					

Toteutunut ostoenergia yhteensä

			kWh/vuosi	kWh/(m ² vuosi)
Sähkö yhteensä				
Kaukolämpö yhteensä				
Polttoaineet yhteensä				
Kaukojäähdytys				
YHTEENSÄ				

Toteutunut energiankulutus riippuu mm. rakennuksen käyttäjien lukumäärästä ja käyttötottumuksista, käyttöajoista, sisäisistä kuormista, rakennuksen sijainnista ja vuotuisista sääolosuhteista. Todistusta laadittaessa energiankulutus lasketaan Etelä-Suomen sää tiedoilla ja siten, että rakennuksen käyttö on vakioitu.

Yllä olevassa taulukossa ilmoitetut luvut saattavat sisältää kulutusta, joka ei sisälly laskennalliseen ostoenergiankulutukseen. Taulukosta voi myös puuttua energiankulutuksia, joiden kulutustietoja ei ollut saatavilla todistusta laadittaessa. Näiden syiden vuoksi toteutunut ostoenergiankulutus ei ole verrattavissa laskennalliseen ostoenergian kulutukseen.

TOIMENPIDE-EHDOTUKSET E-LUVUN PARANTAMISEKSI

Toimenpide-ehdotukset tähtäävät E-luvun parantamiseen, joten ne arvioidaan rakennuksen vakioidulla käytöllä. Osio ei koske uusia rakennuksia.

Huomiot - ulkoseinät, ulko-ovet ja ikkunat

Toimenpide-ehdotukset ja arvioidut ostoennergian muutokset

1				
2				
3				
	Lämpö, ostoennergian muutos	Sähkö, ostoennergian muutos	Jäähdytys, ostoennergian muutos	E-luvun muutos
	kWh/vuosi	kWh/vuosi	kWh/vuosi	kWh _E /(m ² vuosi)
1				
2				
3				

Huomiot ylä- ja alapohja

Toimenpide-ehdotukset ja arvioidut ostoennergian muutokset

1				
2				
3				
	Lämpö, ostoennergian muutos	Sähkö, ostoennergian muutos	Jäähdytys, ostoennergian muutos	E-luvun muutos
	kWh/vuosi	kWh/vuosi	kWh/vuosi	kWh _E /(m ² vuosi)
1				
2				
3				

Huomiot - tilojen ja käyttöveden lämmitysjärjestelmät

Toimenpide-ehdotukset ja arvioidut ostoennergian muutokset

1				
2				
3				
	Lämpö, ostoennergian muutos	Sähkö, ostoennergian muutos	Jäähdytys, ostoennergian muutos	E-luvun muutos
	kWh/vuosi	kWh/vuosi	kWh/vuosi	kWh _E /(m ² vuosi)
1				
2				
3				

Huomiot - ilmanvaihto- ja ilmastointijärjestelmät**Toimenpide-ehdotukset ja arvioidut ostoenergian muutokset**

1				
2				
3				
	Lämpö, ostoenergian muutos	Sähkö, ostoenergian muutos	Jäähdytys, ostoenergian muutos	E-luvun muutos
	kWh/vuosi	kWh/vuosi	kWh/vuosi	kWh _e /(m ² vuosi)
1				
2				
3				

Huomiot - valaistus, jäähdytysjärjestelmät, sähköiset erillislämmitykset ja muut järjestelmät**Toimenpide-ehdotukset ja arvioidut ostoenergian muutokset**

1				
2				
3				
	Lämpö, ostoenergian muutos	Sähkö, ostoenergian muutos	Jäähdytys, ostoenergian muutos	E-luvun muutos
	kWh/vuosi	kWh/vuosi	kWh/vuosi	kWh _e /(m ² vuosi)
1				
2				
3				

Suosituksia rakennuksen käyttöön ja ylläpitoon (eivät vaikuta E-lukuun)**Lisätietoja energiatehokkuudesta**

Motiva Oy - Asiantuntija energian ja materiaalien tehokkaassa käytössä, www.motiva.fi

LISÄMERKINTÖJÄ